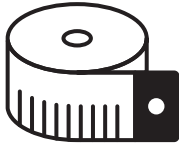

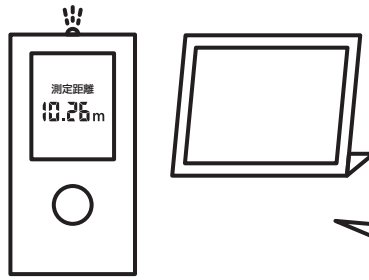


折り紙ヒコーキ大会 必要備品一覧



ものさし・メジャー

紙ヒコーキの横幅 (8cm以上) を計測するため



レーザー距離計 & 反射板

紙ヒコーキの飛行距離を計測するため



ストップウォッチ

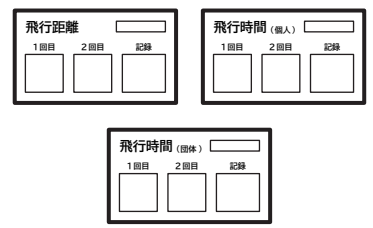
紙ヒコーキの飛行時間を計測するため



バインダー & 黒ペン


競技者の計測記録を記入するため

消えない
ボールペンや
マジックで



記録票

飛行時間(個人・団体)と飛行距離の計3種類



(任意) ホイッスル

競技開始時の号令や合図を送るため



コピー用紙


競技用の紙ヒコーキを作成するため

【用紙材質目安】

材質：普通紙・上質紙・再生紙
紙厚：0.08~0.10mm
連量：55kg~73kg

【使用不可用紙】(一例)

厚紙・光沢紙・マット紙・和紙
画用紙・コート紙・写真用紙 など



(任意) パソコン

競技者の計測記録をまとめ記入・データ化するため

- | | | |
|---------------------------|---|--------------------------------|
| ・機体確認担当 (8cm 計測) | → | ・ものさし or メジャー |
| ・スタートライン担当 (誘導係 / 飛行距離のみ) | → | ・必要品なし |
| ・号令担当 (飛行距離のみ) | → | ・ホイッスル |
| ・反射板担当 (飛行距離のみ) | → | ・反射板 |
| ・計測担当 (飛行時間の際は号令兼務) | → | ・レーザー距離計、ストップウォッチ |
| ・競技者記録担当 | → | ・バインダー、黒ペン、記録票 (記録票は競技者から受け取る) |
| ・記録結果入力担当 | → | ・パソコン |