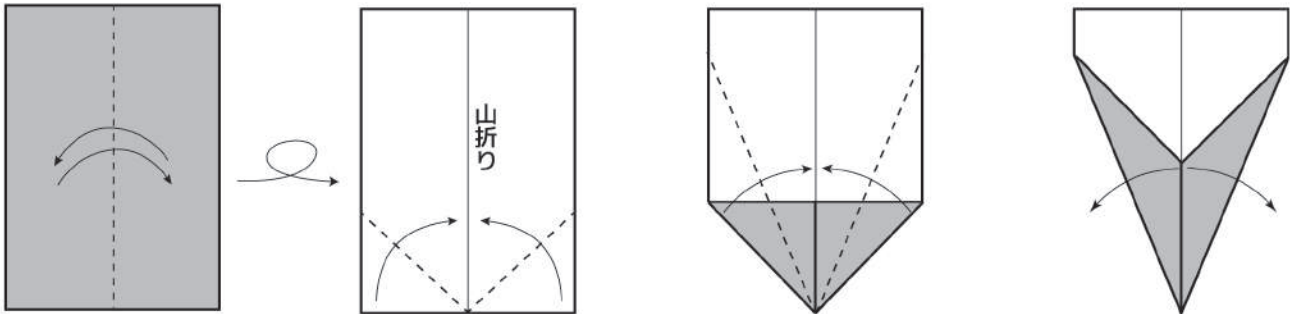
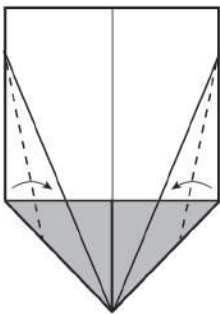


ヤリ型 1号

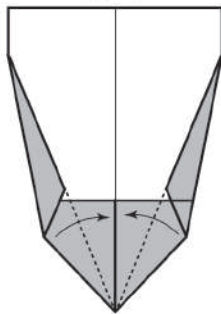
- ① 半分折って戻し、裏返す。 ② 中央の線に合わせて折る。 ③ 中央の線に合わせて折る。 ④ ③で折った部分をもどす。



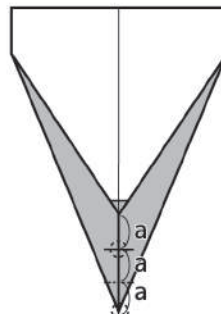
- ⑤ 印に合わせて折る。



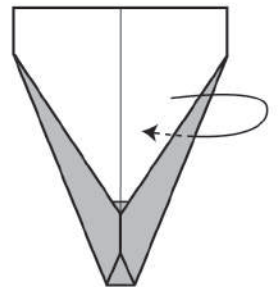
- ⑥ ③の折線で巻きこむように折る。



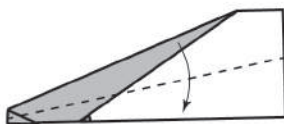
- ⑦ 印に合わせて折る。



- ⑧ 裏側へ 半分折る。



- ⑨ 底辺に合わせて片方の翼を折る。



- ⑩ 反対側の翼は、最初に折った翼の高さに合わせて折る。両方の翼の高さを合わせる。



- ⑪ 完成

