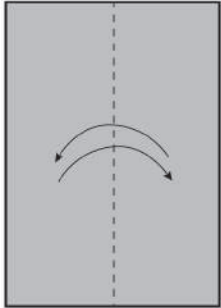
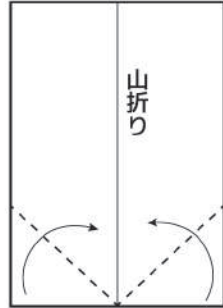


エアーキング

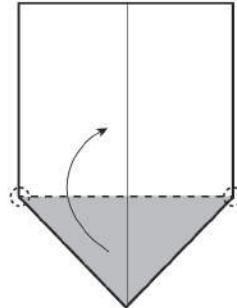
① 半分折って戻し、裏返す。



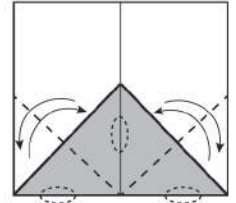
② 中央の線に合わせて折る。



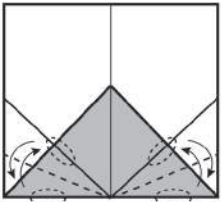
③ 印の位置で折る。



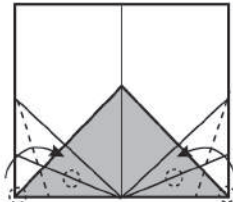
④ 印に合わせて折ってもどす。



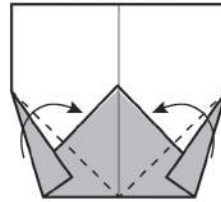
⑤ 印に合わせて折ってもどす。



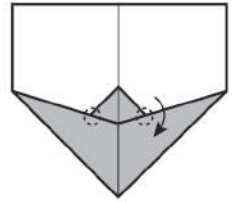
⑥ 印に合わせて折る。



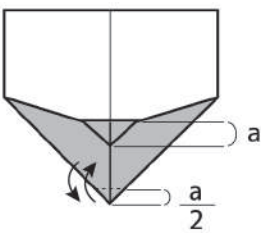
⑦ ④の折線で巻きこむように折る。



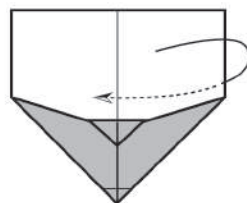
⑧ 印の位置で折る。



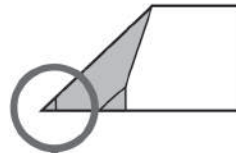
⑨ aの半分の幅で折ってもどす。



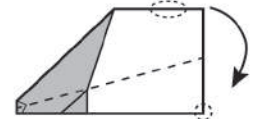
⑩ 裏側へ半分折る。




⑪ ^{せんたん}先端を折る。
※拡大図参照



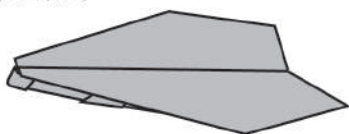
⑫ 印に合わせて折る。反対側も同じように折る。
両方の翼の高さを合わせる。



⑬ 両方の翼の高さを合わせる。



完成



拡大図 ^{せんたん}先端の折り方

