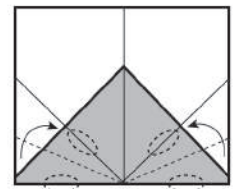
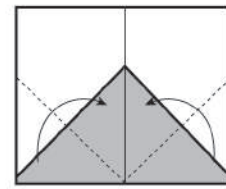
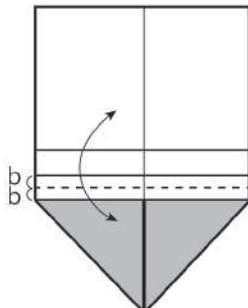
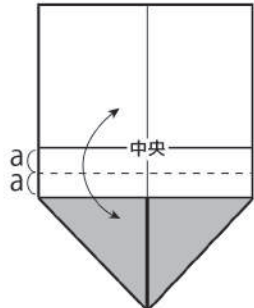
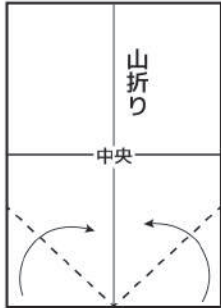
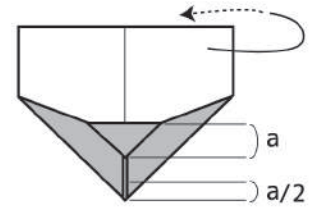
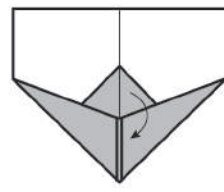
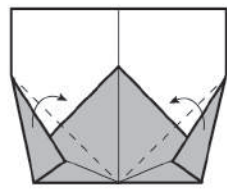
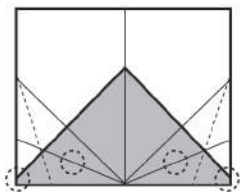


ゼロファイター

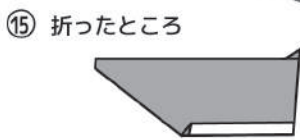
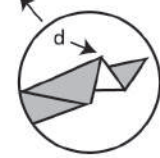
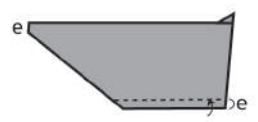
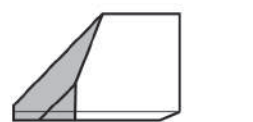
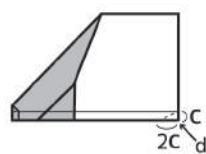
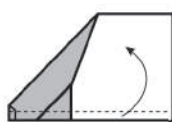
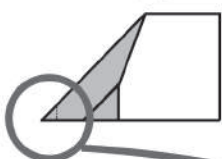
- ① 縦横半分に折って開き、中央の折り目に合わせて折る。
 ② a の幅が同じになるように折ってもどす。
 ③ b の幅 (a の幅の半分) が同じになるように折る。
 ④ 中央に折ってもどす。
 ⑤ もどしたときにできた折り目に合わせて折ってもどす。



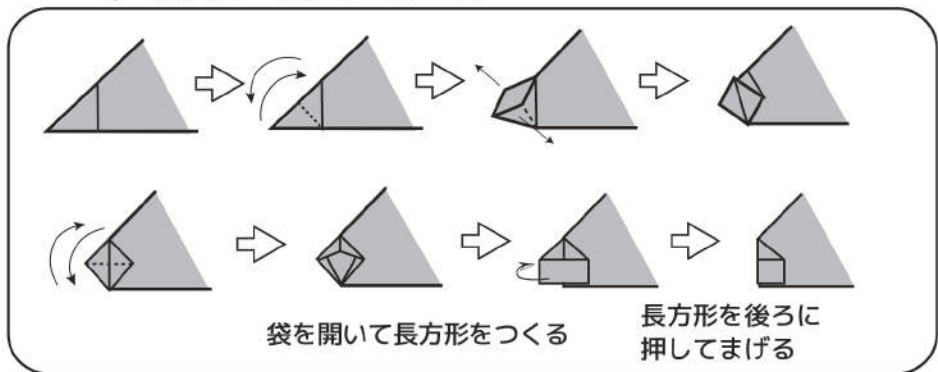
- ⑥ ⑤の角を⑤でもどしたときにできた折り目に合わせて折る。
 ⑦ ④でもどしたときにできた折り目を、中央に合わせて折る。
 ⑧ 真ん中の三角を手前に折る。
 ⑨ せんたん先端を a の半分の幅で折ってもどし反対側に半分折る。



- ⑩ 半分に折ったところ、せんたん先端を折る。
 ※拡大図参照
 ⑪ 図の位置で中央の折り目と平行に折ってもどす。
 ⑫ c と 2c (c の 2 倍) の幅で折ってもどす。
 ⑬ もどした折り目で点 d を中へ折り込み垂直尾翼を作る。
 ⑭ ⑪と同様に再度翼を折り反対側も同様に折る。その後翼を e の幅で折る。



拡大図 せんたん先端の折り方



- ⑬ 折ったところ
 ⑭ 翼を水平に開き、⑭で折ったところを垂直に立ててできあがり。

